

দুটি সভানের বেশী নয়
একটি হলে ভাল হয়।

গণপ্রজাতন্ত্রী বাংলাদেশ সরকার
পরিবার পরিকল্পনা অধিদপ্তর
মোহাম্মদপুর ফাটিলিটি সার্ভিসেস এন্ড ট্রেনিং সেন্টার এবং
১০০ শয্যা বিশিষ্ট মা ও শিশু স্বাস্থ্য হাসপাতাল,
আওরংগেব রোড, মোহাম্মদপুর, ঢাকা-১২০৭।


নং এমএফ/জি-২২৯/মাসগ্র/২০০০-০১/ ৫৯০

তাং : ৫/৭/২০১৭

বিষয় : মোহাম্মদপুর ফাটিলিটি সার্ভিসেস এন্ড ট্রেনিং সেন্টার এবং ১০০ শয্যা বিশিষ্ট মা ও শিশু স্বাস্থ্য হাসপাতাল এর কার্যক্রমের মাসিক
অগ্রগতির প্রতিবেদন।

উপর্যুক্ত বিষয়ে মোহাম্মদপুর ফাটিলিটি সার্ভিসেস এন্ড ট্রেনিং সেন্টার এবং ১০০ শয্যা বিশিষ্ট মা ও শিশু স্বাস্থ্য হাসপাতাল এর বিভিন্ন
সেবা ও প্রশিক্ষণ কার্যক্রমের জুন, ২০১৭ এর মাসিক অগ্রগতির প্রতিবেদন সদয় অবগতি ও প্রয়োজনীয় ব্যবস্থা গ্রহণের জন্য এতদসঙ্গে সংযুক্ত
করা হল।

সংযুক্তি : বর্ণনামতে।


(ডাঃ মোঃ মুনীর রজ্জামান সিদ্দীকী) A.2.17
পরিচালক
এমএফএসটিসি।


মহাপরিচালক,
পরিবার পরিকল্পনা অধিদপ্তর,
৬, কাওরান বাজার, ঢাকা।


নং এমএফ/জি-২২৯/মাসগ্র/২০০০-০১/ ৫৯০/১৭৭


তাং :

সদয় অবগতি ও প্রয়োজনীয় ব্যবস্থা গ্রহণের জন্য প্রেরণ করা হল :

- ১। পরিচালক(এমসিএইচ-সার্ভিসেস) ও লাইন ডাইরেক্টর(এমসিআরএইচ)/পরিচালক(এমআইএস)/
পরিচালক(পরিকল্পনা) ও লাইন ডাইরেক্টর(পিএম ও ই-এফপি), পরিবার পরিকল্পনা অধিদপ্তর, ৬, কাওরান বাজার, ঢাকা।
- ২। প্রোগ্রাম ম্যানেজার(সি এ এন্ড এস এস), এমসিএইচ ইউনিট, পরিবার পরিকল্পনা অধিদপ্তর, ৬, কাওরান বাজার, ঢাকা।
- ৩। সহকারী স্বাস্থ্য কর্মকর্তা, ডিসিসি, অঞ্চল-৬, কাওরান বাজার, ঢাকা।
- ৪। অফিস কপি।


(ডাঃ মোঃ মুনীর রজ্জামান সিদ্দীকী) A.2.17
পরিচালক
এমএফএসটিসি।


০৫/০৭/২০১৭


০৫/০৭/১৭


৫/৭/২০১৭


০৫/০৭/১৭

Activities of Mohammadpur Fertility Services and Training Centre

(A). FAMILY PLANNING SERVICES :

MONTH : June, 2017

NO.	SERVICES	July'16	Aug'16	Sept'16	Oct'16	Nov'16	Dec'16	Jan'17	Feb'17	Mar'17	Apr'17	May'17	June'17	Achievement
1	Advice/Counselling/Motivation	5165	7088	5385	5540	5600	5588	4929	4709	5089	5463	6550	4369	65455
2	IUD acceptors (New Clients)	62	69	46	67	69	91	99	88	108	102	83	54	938
3	Follow-Up of IUD acceptors	125	134	102	116	92	111	96	87	132	116	136	64	1311
4	IUD removed	17	27	15	25	17	17	20	14	19	12	24	19	226
5	Injection acceptors (New Clients)	23	14	18	11	16	22	20	13	15	6	13	6	177
6	Injection acceptors (Old Clients/FU)	67	61	50	64	56	59	51	57	51	52	54	39	661
7	Pill acceptors (New Clients)	12	18	18	18	16	13	8	11	8	14	8	17	161
8	Pill acceptors (Old Clients)	27	36	19	35	24	27	12	10	10	11	14	15	240
9	Follow - up of pill	8	8	3	14	9	5	10	5	12	9	5	0	88
10	Condom acceptors (New Clients)	12	17	23	17	18	12	14	18	20	27	18	13	209
11	Condom acceptors (Old Clients/FU)	15	26	20	19	20	14	19	20	16	13	20	11	213
12	Female sterilization	30	35	24	38	30	26	29	37	35	36	36	28	384
13	Follow-up of female sterilization	6	17	12	8	20	11	6	12	12	9	6	9	128
14	Male sterilization	221	263	204	289	221	123	212	177	219	169	136	102	2336
15	Follow-up of male sterilization	221	263	204	289	221	123	212	177	219	169	136	102	2336
16	Implant insertion	69	72	47	90	87	124	123	96	127	127	132	103	1197
17	Follow-up of Implant	102	131	90	136	207	98	90	109	107	138	137	93	1438
18	Implant removed	44	68	47	111	72	44	57	66	57	54	56	28	704
19	Missing Implanon removal(USG guided)	13	17	3	29	20	8	12	3	22	18	25	2	172
20	MR performed	29	42	38	46	31	37	39	33	47	52	33	29	456
21	Follow-up of MR	17	28	33	34	36	24	27	47	46	47	44	19	402
22	PAC	18	23	15	25	17	16	32	35	30	39	27	29	306
23	RTI/STI case management	9	7	5	8	0	0	0	5	5	5	0	0	44
24	ECP	2	2	1	2	2	2	2	2	0	0	0	0	17
TOTAL OF (A)		6314	8446	6422	7031	6801	6595	6119	5831	6406	6688	7695	5151	79599

MS

Activities of Mohammadpur Fertility Services and Training Centre

(B) MCH SERVICES :

NO.	SERVICES	July'16	Aug'16	Sept'16	Oct'16	Nov'16	Dec'16	Jan'17	Feb'17	Mar'17	Apr'17	May'17	June'17	Achievement
		923	1076	740	996	1590	1709	1658	1598	1938	1871	2034	1529	17662
1	ANC	2279	3724	2276	2205	2961	2528	2597	2391	2786	2959	2806	2264	31776
2	Follow-up of ANC	712	967	1119	842	616	557	524	311	498	737	772	547	8202
3	PNC	103	155	122	134	106	98	99	85	69	100	106	76	1253
4	Delivery (Normal)	249	294	260	221	261	281	178	202	223	287	316	245	3017
5	Cesarian Section	352	449	382	355	367	379	277	193	292	387	422	321	4176
6	New born Care	0	3	0	1	0	0	2	4	0	7	0	0	17
7	Colposcopy	0	0	1	4	3	2	7	4	6	5	7	2	41
8	Hysterectomy	0	0	1	4	3	2	7	4	6	5	7	2	41
9	Post Partum Family Planning(PPFP)	77	54	48	68	92	141	114	116	152	152	126	133	1273
10	Immunisation	2404	2824	2316	2975	2997	3756	3771	3482	3732	3446	2943	2085	36731
11	Adolescent's RH Care services	22	40	25	34	128	128	122	124	145	176	188	116	1248
12	Sick children 0-1 yr.	1718	1635	1410	1640	1705	1520	1605	1210	1620	1610	1420	880	17973
13	Sick children 1-5 yr.	675	603	570	605	650	503	602	603	615	595	501	400	6922
14	Follow-up of sick children	600	611	570	607	603	620	609	705	605	600	610	590	7330
15	Histeroscopy	1	0	2	0	1	1	2	4	2	0	3	2	18
16	Laproscopy	0	0	1	0	3	3	7	7	8	3	8	3	43
17	Referred	10	27	14	13	15	23	21	10	17	13	27	30	220
18	CBE	16	23	17	212	220	165	178	260	264	272	272	83	1982
19	Vit.A Cap.Distribution.	100	100	100	100	100	300	200	100	95	0	0	0	1195
20	VIA	140	220	143	212	220	165	178	260	264	272	272	83	2429
	TOTAL OF (B)	10381	12805	10116	11224	12638	12879	12751	11669	13331	13492	12833	9389	143508

(C) NUTRITION SERVICES :

1	Pregnant mother	325	403	312	353	410	330	412	397	450	520	460	350	4722
2	Follow-up of pregnant mother	692	710	520	418	533	615	630	520	610	812	703	500	7263
3	Children	596	795	675	894	900	933	1168	982	909	850	916	646	10284
4	Follow-up of children	922	1159	772	1015	1276	1351	1484	1444	1197	1059	1237	1031	13947
	TOTAL OF (C)	2535	3067	2279	2680	3119	3229	3714	3343	3166	3241	3316	2527	36216

MS

Activities of Mohammadpur Fertility Services and Training Centre

(D). LAB. SERVICES:

NO.	SERVICES	July'16	Aug'16	Sept'16	Oct'16	Nov'16	Dec'16	Jan'17	Feb'17	Mar'17	Apr'17	May'17	June'17	Achievement
1	Screening for STD	663	786	510	726	751	566	764	709	782	873	827	495	8452
2	Blood test	4960	6265	4561	6115	5848	4447	5696	5632	6493	6842	6779	4530	68168
3	Urine test	1231	1497	1249	1546	1358	1172	1374	1256	1495	1571	1467	1052	16268
4	Stool test	9	17	11	15	9	16	12	14	16	20	16	14	169
5	Semen analysis	25	42	26	50	55	39	44	40	39	32	52	11	455
	TOTAL OF (D)	6888	8607	6357	8452	8021	6240	7890	7651	8825	9338	9141	6102	93512
(E). ULTRA SONOGRAM TESTS :														
1	ULTRA SONOGRAM(USG)	1358	1633	1294	1612	1572	1338	1642	1462	1751	1854	1869	1388	18773
2	TVS	4	8	6	13	16	15	13	8	11	14	12	7	127
	TOTAL OF (E)	1362	1641	1300	1625	1588	1353	1655	1470	1762	1868	1881	1395	18900

(F). INFERTILITY SERVICES:

1	Male Infertility	26	41	32	48	80	42	53	55	72	67	53	40	609
2	Follow up of male Infertility	42	53	34	77	82	74	85	68	75	75	60	48	773
3	Female Infertility	38	65	44	78	97	55	78	72	98	101	98	58	882
4	Follow up of female infertility	42	80	59	107	140	93	108	97	135	127	132	85	1205
5	Pregnant	3	6	9	19	7	16	15	17	14	21	14	6	147
6	Referred	2	5	1	6	9	4	5	4	3	7	5	2	53
	TOTAL OF (F)	153	250	179	335	415	284	344	313	397	398	362	239	3669

(G) GENERAL PATIENTS :

TOTAL OF (G)	565	954	864	1014	1005	1073	1253	1869	1159	1361	1421	967	13505
GRAND TOTAL OF (A+B+C+D+E+F+G)	28198	35770	27517	32361	33687	30315	32084	30684	33295	34532	34780	24382	370136

Mr

Activities of Mohammadpur Fertility Services and Training Centre

MONTH : June, 2017

SL. NO.	CONDUCTED TRAINING	July'16	Aug'16	Sept'16	Oct'16	Nov'16	Dec'16	Jan'17	Feb'17	Mar'17	Apr'17	May'17	June'17	Achievement
1	MR Training													
	a. Doctor													
	b. Paramedics													
2	RTI/STI, HIV/AIDS													
	a. Doctor	4		10		12						6		8
	b. Counsellor													28
	c. Paramedics													0
3	Counselling													0
	a. Counsellor													0
	b. Paramedics													0
4	Infection Prevention													0
	a. Doctor													0
	b. Paramedics													0
5	Continuous Medical Education (CME)													0
	a. Paramedics													0
	6. FP services													0
	a. Doctor													0
7	Clinical Contraceptive, RTI/STI, HIV/AIDS case management													0
	a. Doctor													0
	b. Paramedics/Nurses													0
8	LAPM													0
	a. Doctor													0
	b. Lady SACMO/FWVs													0
9	PP/UCD													0
	a. Doctor													0
	b. SSNs													0
10	UD training for lady SACMO/FWVs/Paramedics													0
	a. Doctor													0
	b. Paramedics													0
11	Implanon													0
	a. Doctor													0
	b. Paramedics													0
12	Post Abortion Care(PAC)													0
	a. Doctor													0
	b. Paramedics													0
13	Safe Delivery for Paramedics													0
14	TOT on Basic Nutrition for Doctors													0
15	6 months training on Safe delivery practices of CSBA for Female field workers													0
16	Training on IYCF													0
17	Training on ANC & PNC													0
	a. Doctor													0
	b. Paramedics													0
18	6(six)months training on Midwifery for FWV.s													0
19	6(six)months training on EOC for FWV.s													0
20	TOT of Post Partum FP for Doctors													0
21	PPEP for FWVs													0
22	Training on Breast feeding													0
	Total	10	75	47	0	28	58	0	19	12	29	21	46	345

Mr

Government of the People's Republic of Bangladesh
 Directorate General of Family Planning
 Mohammadpur Fertility Services and Training Centre

Monthly Reporting Format

Name of Institution:	MFSTC	Month : June, 2017	Year : 2017
		OUTPATIENT	

Name of Activities			
A. Mothers			
Antenatal	1st visit	1529	
Normal	Re-visit	2264	
Antenatal	1st visit		
High - risk	Re-visit		
Post natal	1st visit	547	
Normal	Re-visit		
Post natal	1st visit		
Complications	Re-visit		
Others (Referred)			
B. Infertility			
Male Infertility		40	
Follow-up of male Infertility		48	
Female Infertility		58	
Follow-up of female Infertility		85	
Referred		2	
C. General Patients			
Treatment of adolescent		320	
Treatment of male patient		200	
Treatment of victims & violence			
Others		767	
D. Reproductive tract Infections: (Including Indoor)			
PID		0	
UTI			
STDs/RTIs		0	
VD			
UG			
SS			
NC			
URI			
Others(VIA)		83	
E. Child Care			
Infant (under 1 year		880	
1-5 years		400	
Others			
F. Immunization			
DPT/Pentavalent		450	
Polio		471	
Measles/MR		252	
BCG		185	
TT		236	
HepatitisB/PCV/IPV		491	
Others (Cap. A)		0	
G. Family Planning			
Tubectomy		28	
Vasectomy		102	
Implant		103	
IUD		54	
Injectable		45	
Oral Pill(Person)		32	
Male Condom(Person)		24	
Follow up of FP Methods		287	
Only Motivation		4369	
Only Counseling			
(ECP)		0	
H. Others			

Ch

Name of activities							
I. Deliveries							
Normal (SVD)			76				
Twin delivery							
Breach							
Delivery with episiotomy							
Forceps							
Vacuum extraction							
C-section			245				
Referred							
Others							
Total Deliveries							
J. New Born							
Live Birth			321				
Still birth (IUD)							
Neonatal death during hospital stay							
Others(Perinatal Death)							
K. Medical Treatment							
Pre-eclampsia							
Eclampsia							
Antepartum hemorrhage							
Postpartum hemorrhage							
Puerperal sepsis							
Severe anaemia							
Prolonged / obstructed labour							
Ectopic pregnancy							
Ruptured uterus							
Jaundice							
Tetanus							
Referred							
Others							
L. Surgical Obstetric							
Caesarian section							
Surgical treatment of sepsis							
Repair of vaginal /cervical tears							
Evacuation for incomplete abortion (PAC)							
Retained placenta							
Intravenous oxytocin infusion (to augment labour)							
Amniotomy with/without oxytocin							
Blood transfusion							
MR & Suction			29				
Others							
M. Management of Complications of Abortion							
Post abortion sepsis							
Haemorrhage			29				
Haemorrhage and sepsis							
Referred							
Others							
N. Deaths							
No. of maternal deaths(with causes)							
APH							
PPH							
Eclampsia							
Obstructed labour							
Other causes							
Total deaths							
O. Referral							
Referred from other centers(CC/UH&FWC/UHC/NGO/Sell)			32				
Referred to other centers (DMCH/MCHT)							
P. No. of low income group patients attended in MFSTC			80%				
Q No. of USG			1395				
R. Laboratory Services			6102				
S. Total outpatients/Clients			24382				